

ポテト生活情報配信 サービス



サービス利用方法

同報配信イメージ



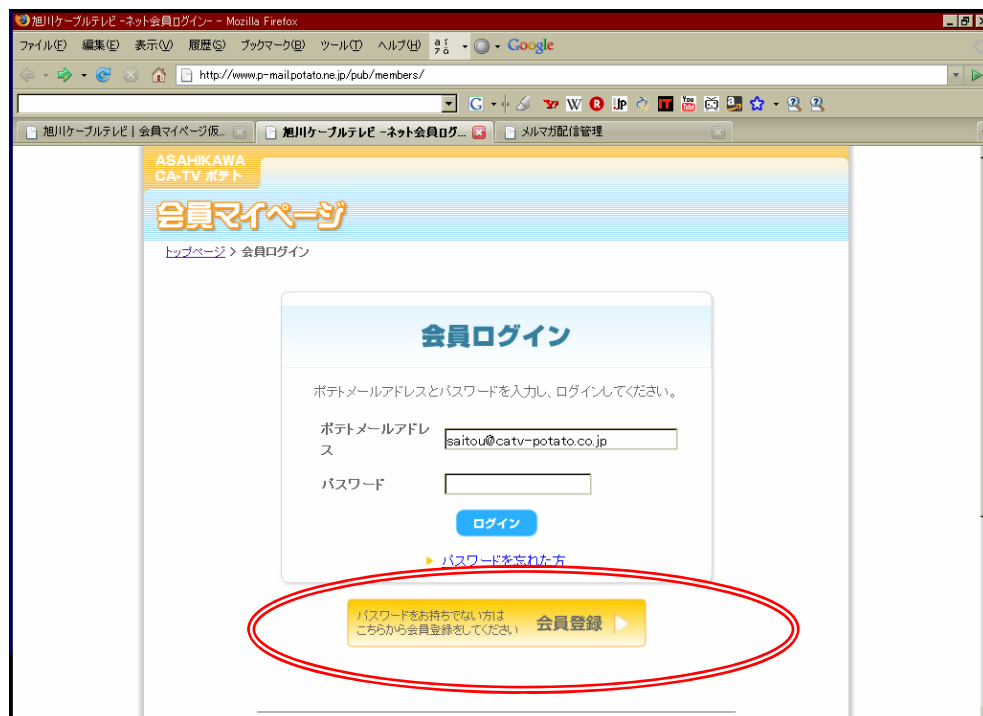


利用に際して

- ポテト加入者に配布されている「ポテトメールアドレス」が既に利用登録されています。
- ポテトメールアドレスが親アドレスとして1つアドレスを追加できません。携帯電話などの登録にご利用頂けます。※アドレス変更の際は、本登録アドレスも併せて変更登録をお願いします。
- 配信される情報の追加・変更が「会員マイページ」にて可能です。

会員マイページ登録作業

http://www.p-mail.potato.ne.jp/pub/members/



下記ページにアクセスし会員登録を行います。
http://www.p-mail.potato.ne.jp/pub/members/

会員マイページ仮登録

旭川ケーブルテレビ | 会員マイページ仮登録 - Mozilla Firefox

ファイル(E) 編集(E) 表示(V) 履歴(S) ブックマーク(B) ツール(T) ヘルプ(H) Google

http://www.p-mail.potato.ne.jp/pub/regist/

ドルック

[トップページ](#) > 会員マイページ仮登録

会員マイページ仮登録

入力画面 > 入力内容確認 > 仮登録完了

[ご利用規約](#)をお読みの上、ポテメールアドレスを入力してください。

ポテメールアドレス	lan-do@potato.ne.jp
ポテメールアドレス(確認用) ※ペースせずに入力してください	lan-do@potato.ne.jp

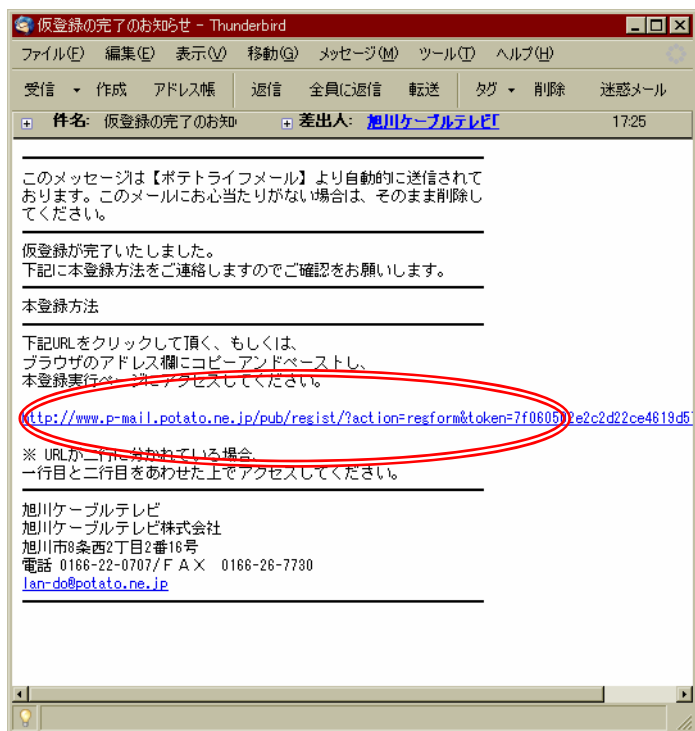
ホームページに関するご意見・ご要望は「[お問合せ](#)」までお願いします。

[会社案内](#) | [情報セキュリティ・個人情報保護に対する基本方針](#) | [個人情報の保護に関する公表事項](#) | [サイトポリシー](#) | [お問い合わせ](#)
[ご利用に際して](#) | [広告掲載について](#) | [約款・規約](#) | [お問合せ](#)

旭川ケーブルテレビ株式会社
Copyright 2000-2004 Asahikawa Cable Television Co Ltd., All right reserved.
弊社ページの著作権は旭川ケーブルテレビ株式会社に願います。

ポテメールアドレスへ仮登録結果が配信されます。

会員マイページ仮登録(結果メール)



ポテトメールアドレスに仮登録完了の通知が届きますので本文内のURL
へアクセスしてください。

会員マイページ本登録

旭川ケーブルテレビ | 会員マイページ本登録 - Mozilla Firefox

http://www.p-mail.potato.ne.jp/pub/regist/?action=regform&token=7f1

トップページ > 会員マイページ本登録

会員マイページ本登録

入力画面 > 入力内容確認 > 本登録完了

入力内容をご確認いただき、よろしければ登録、修正する場合は設定ページに戻るボタンを押してください。

ポテメールアドレス	lan-do@potato.ne.jp
ログイン用パスワード ※半角英数6～10文字まで	*****
ログイン用パスワード(確認用) ※半角英数6～10文字まで	*****

戻る **この内容で登録**

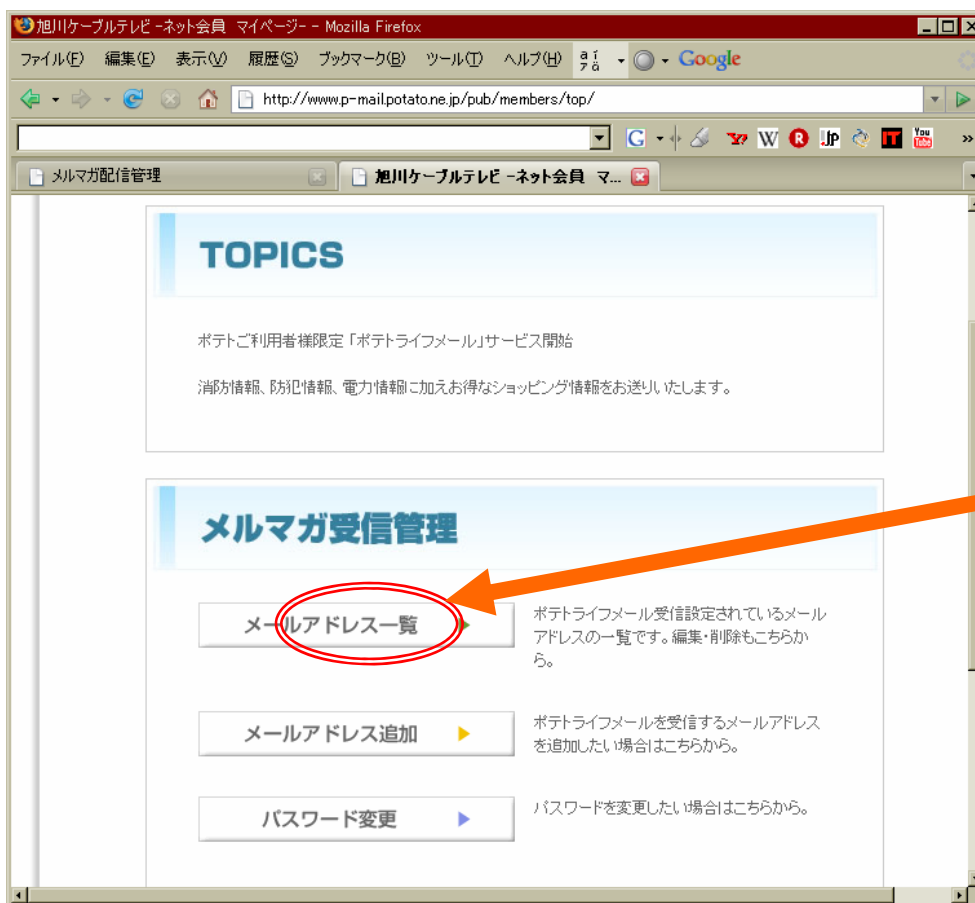
ホームページに関するご意見・ご要望は「お問合せ」までお願いします。
■会社案内 | ■情報セキュリティ・個人情報保護に対する基本方針 | ■個人情報の保護に関する公表事項
■ご利用に関して | ■広告掲載について | ■約款・規約 | ■お問合せ



ポテライフメール本登録用のパスワードを設定して頂き登録を実施します。

会員マイページ配信内容の編集

会員マイページTOP

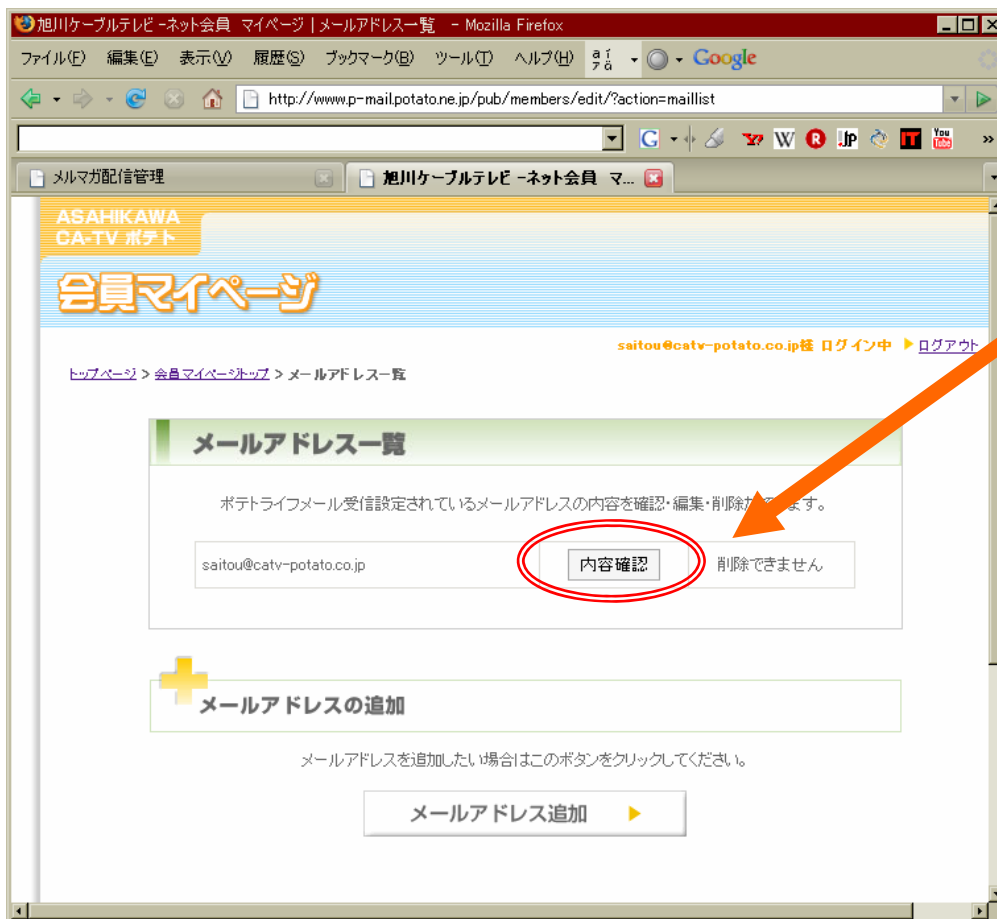


会員マイページにログインして頂き会員マイページTOPを開く

メールアドレス一覧をクリック

会員マイページ配信内容の編集

会員マイページTOP



内容確認をクリックします。

会員マイページ配信内容の編集

旭川ケーブルテレビ ネット会員 マイページ | メールアドレス編集 - Mozilla Firefox

ファイル(E) 編集(E) 表示(V) 履歴(S) ブックマーク(B) ツール(T) ヘルプ(H) 検索 〆 Google

http://www.p-mail.potato.ne.jp/pub/members/edit/?action=mailedit01&mail_user_id=129

メールマガ配信管理 旭川ケーブルテレビ ネット会員 マ...

ASAHIKAWA CA-TV ポテト

会員マイページ

saitou@catv-potato.co.jp様 ログイン中 ▶ ログアウト

ホームページ > 会員マイページトップ > メールアドレス一覧 > メールアドレス編集

メールアドレス編集

1. 内容の編集 >>> 2. 内容の確認 >>>> 3. 完了

このメールアドレスの内容を確認・編集・削除できます。

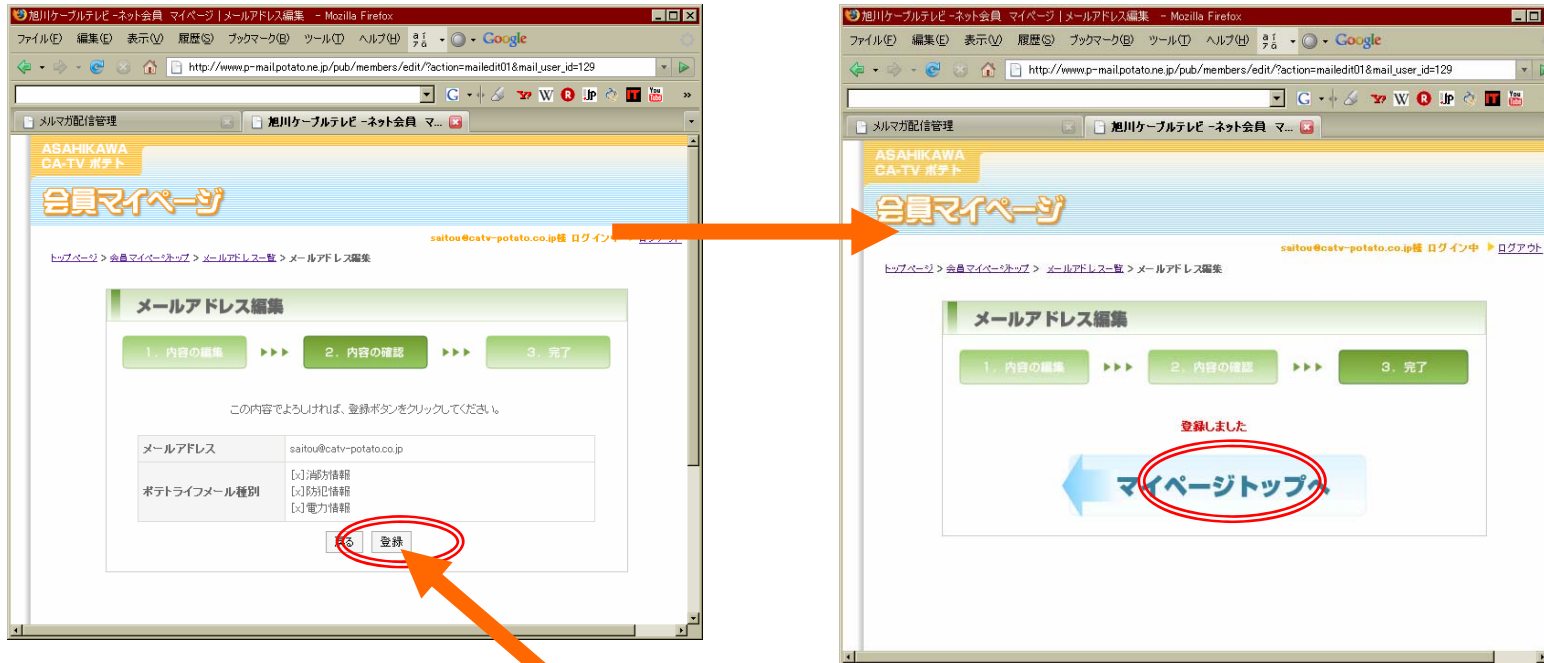
メールアドレス	saitou@catv-potato.co.jp
ポテトライフメール種別	<input checked="" type="checkbox"/> 郵便情報 <input checked="" type="checkbox"/> 防犯情報 <input checked="" type="checkbox"/> 電力情報

戻る 変更内容確認画面へ

受信したい種別が選択可能です。

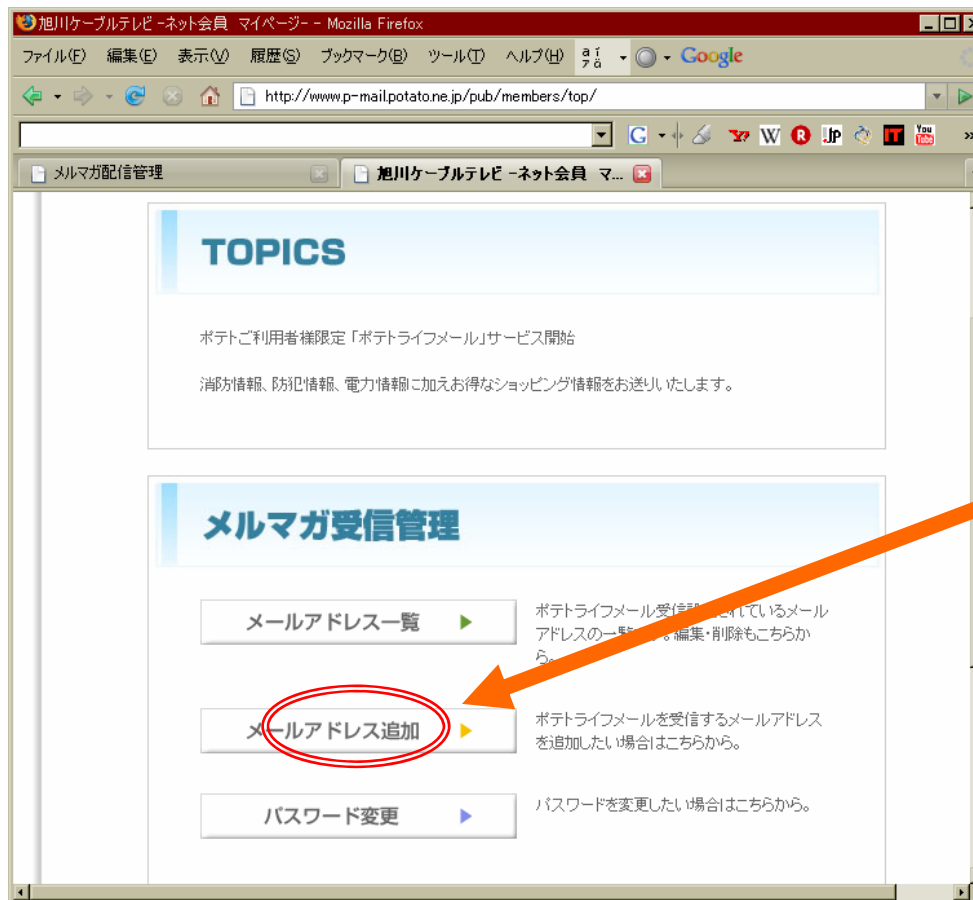
決定したら内容確認画面へクリックしてください。

会員マイページ配信内容の編集



確認をクリックし完了します。

会員マイページ メールアドレスの追加



会員マイページにログインして頂き会員マイページTOPを開く

メールアドレス追加をクリック

会員マイページ メールアドレスの追加

旭川ケーブルテレビ ネット会員 マイページ | メールアドレス編集 - Mozilla Firefox

http://www.p-mail.potato.ne.jp/pub/members/edit/?action=mailadd01

ASAHIKAWA
CA-TV ポタト

会員マイページ

saitou@catv-potato.co.jp ログイン中 ▶ ログアウト

トップページ > 会員マイページ > メールアドレス追加

メールアドレス追加

1. メールアドレスの追加 ▶▶▶ 2. 内容の確認 ▶▶▶ 3. 完了

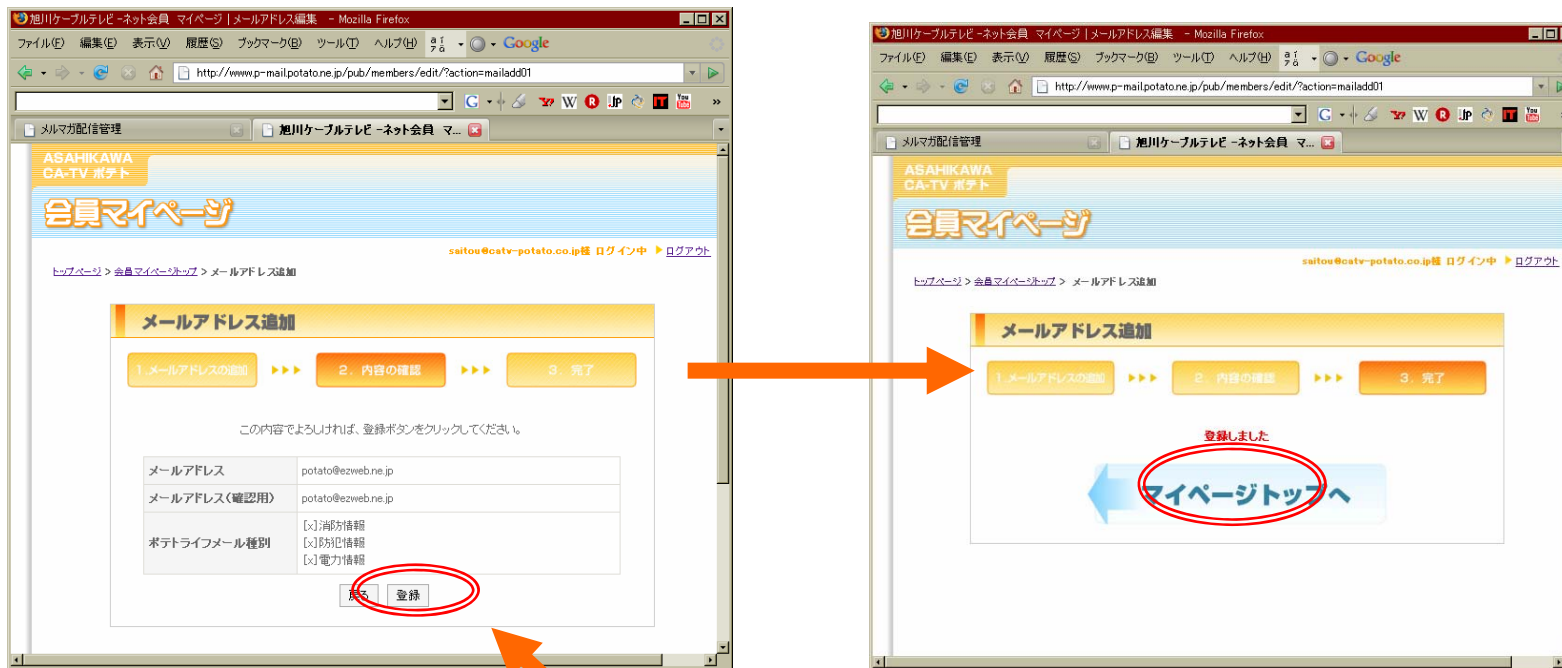
ポテライフメール受信用のアドレスを追加します。

メールアドレス	<input type="text" value="potato@ezweb.ne.jp"/>
メールアドレス(確認用)	<input type="text" value="potato@ezweb.ne.jp"/>
ポテライフメール種別	<input checked="" type="checkbox"/> 消防情報 <input checked="" type="checkbox"/> 防災情報 <input checked="" type="checkbox"/> 電力情報

追加したいメールアドレスを入力し配信内容を選択します。

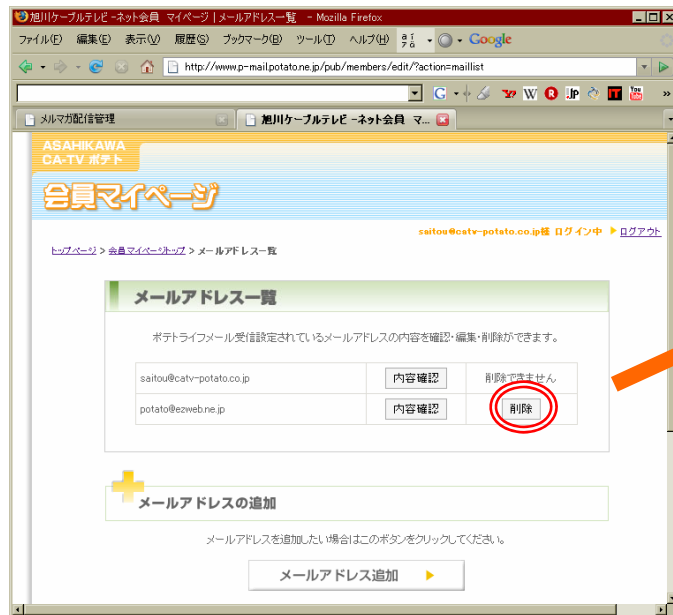
内容確認画面をクリック

会員マイページメールアドレスの追加



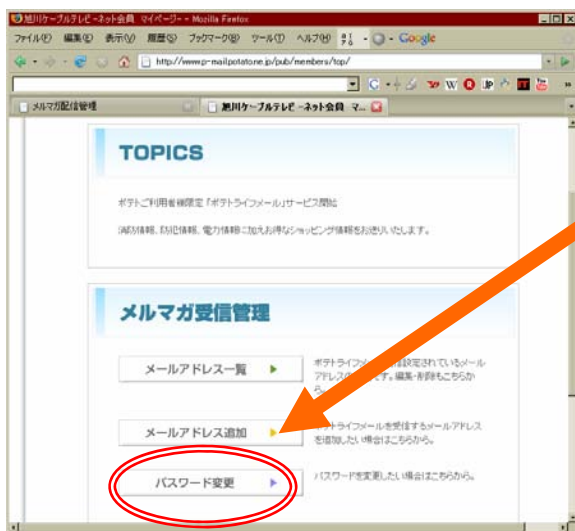
登録をクリックし完了します。

追加登録したメールアドレスの削除



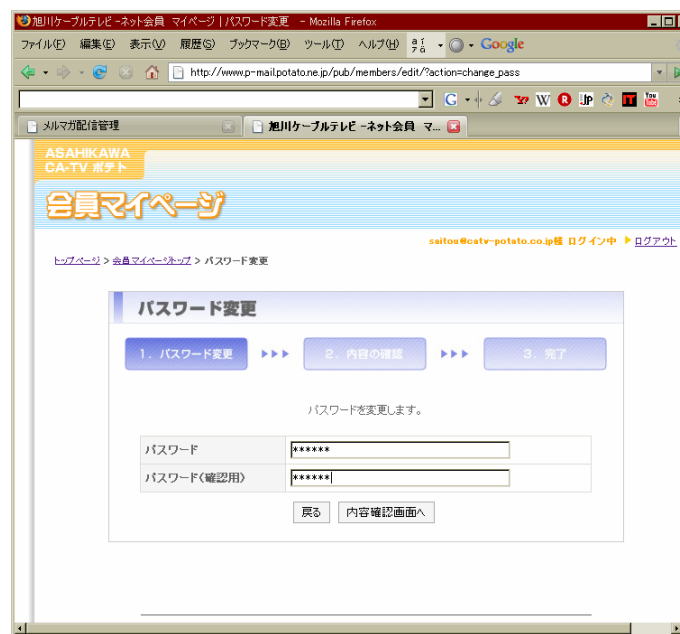
会員マイページからメールアドレス一覧を選択すると上図のページが現れます。
※ポテトメールアドレスは、削除できません。

会員マイページパスワード変更

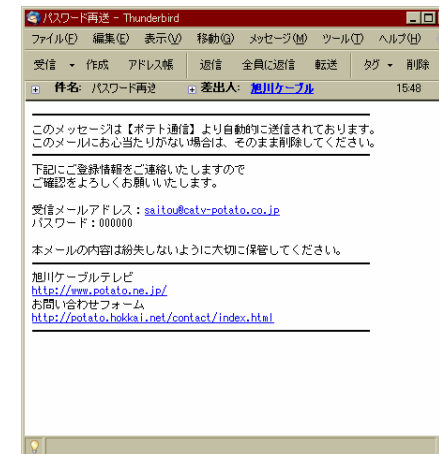
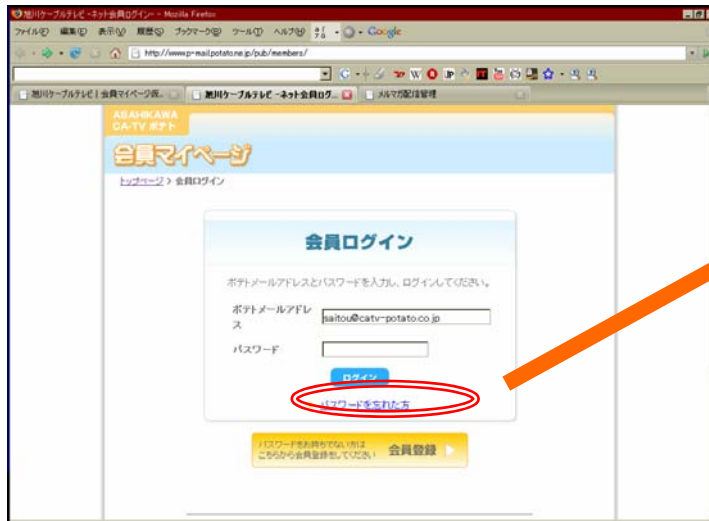


会員マイページTOPからパスワード変更を選択します。

変更登録した結果がポテトメールアドレスに配信されます。



パスワードを忘れたとき・・・



「パスワードを忘れた方」をクリックしポテトメールアドレスにパスワード再送の手続きを行っていただきます。

配信データサンプル

